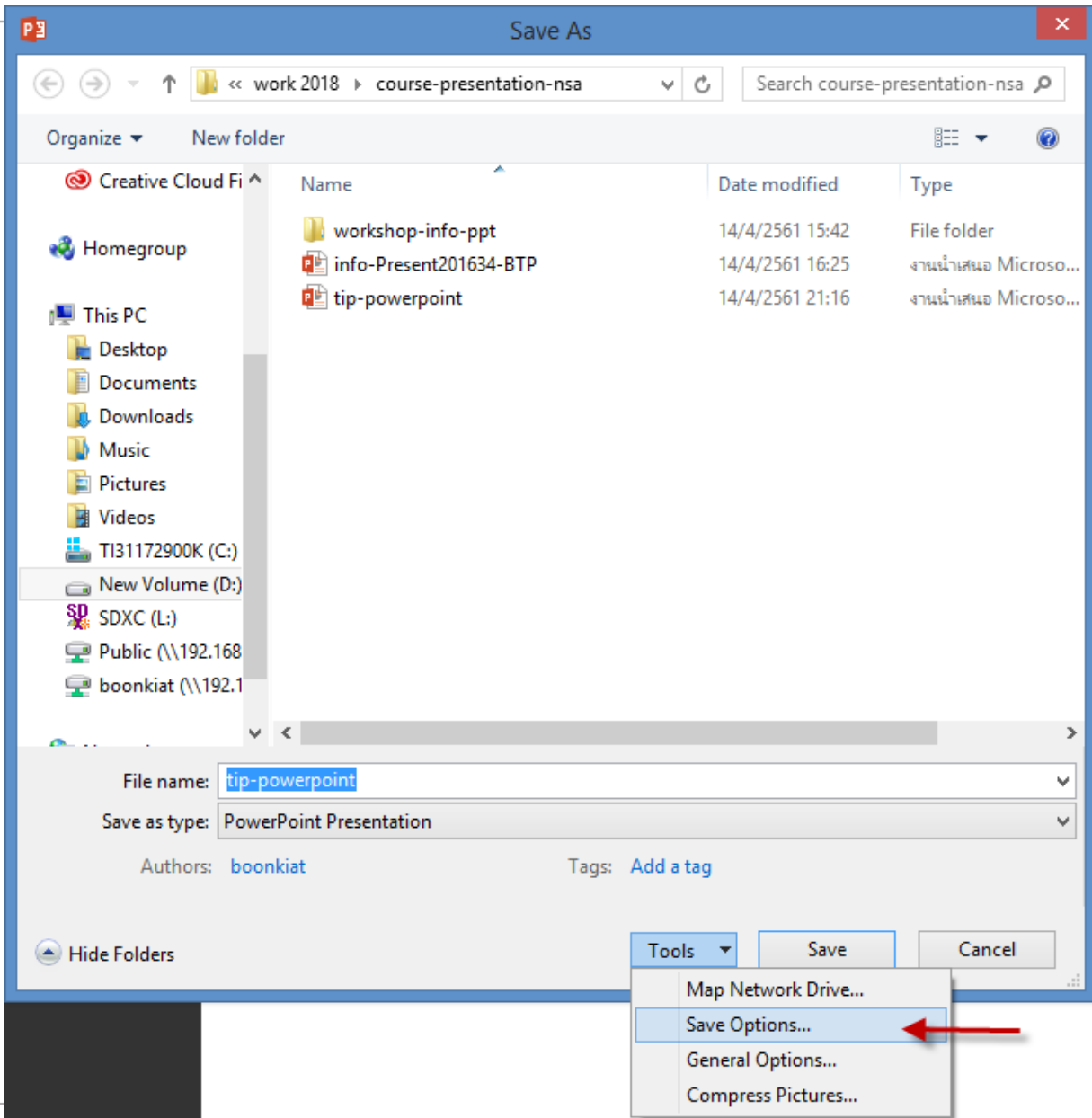
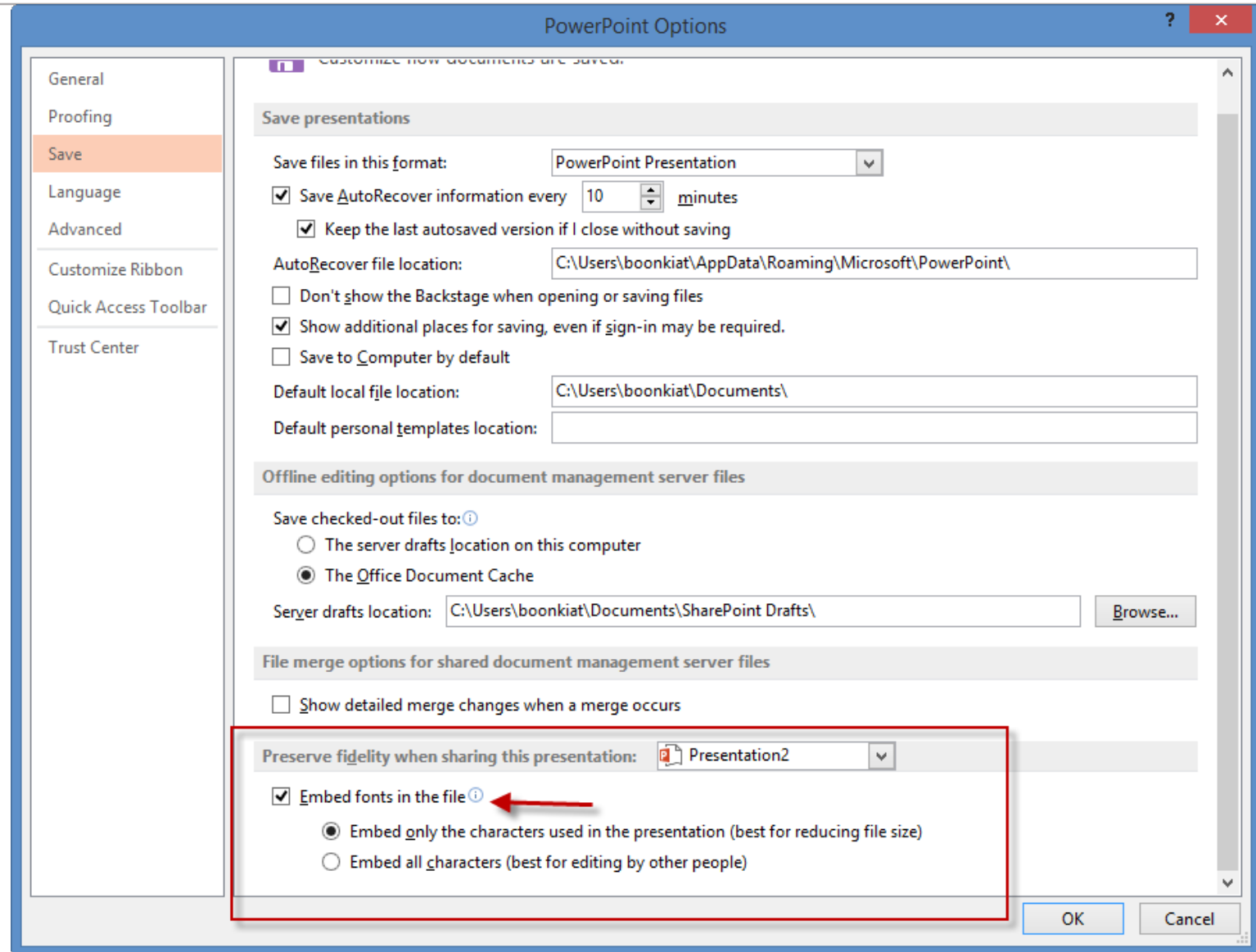


ฟังพอนต์



ฝังฟอนต์ (ต่อ)



The screenshot shows the 'PowerPoint Options' dialog box with the 'Save' tab selected. The 'Save presentations' section is expanded, showing various settings for saving files. A red box highlights the 'Preserve fidelity when sharing this presentation' section, which includes the 'Embed fonts in the file' option. A red arrow points to the 'Embed fonts in the file' checkbox, which is checked. Below it, there are two radio button options: 'Embed only the characters used in the presentation (best for reducing file size)' and 'Embed all characters (best for editing by other people)'. The 'Embed only the characters...' option is selected.

Save presentations

Save files in this format: PowerPoint Presentation

Save AutoRecover information every 10 minutes

Keep the last autosaved version if I close without saving

AutoRecover file location: C:\Users\boonkiat\AppData\Roaming\Microsoft\PowerPoint\

Don't show the Backstage when opening or saving files

Show additional places for saving, even if sign-in may be required.

Save to Computer by default

Default local file location: C:\Users\boonkiat\Documents\

Default personal templates location:

Offline editing options for document management server files

Save checked-out files to:

The server drafts location on this computer

The Office Document Cache

Server drafts location: C:\Users\boonkiat\Documents\SharePoint Drafts\ Browse...

File merge options for shared document management server files

Show detailed merge changes when a merge occurs

Preserve fidelity when sharing this presentation: Presentation2

Embed fonts in the file

Embed only the characters used in the presentation (best for reducing file size)

Embed all characters (best for editing by other people)

OK Cancel

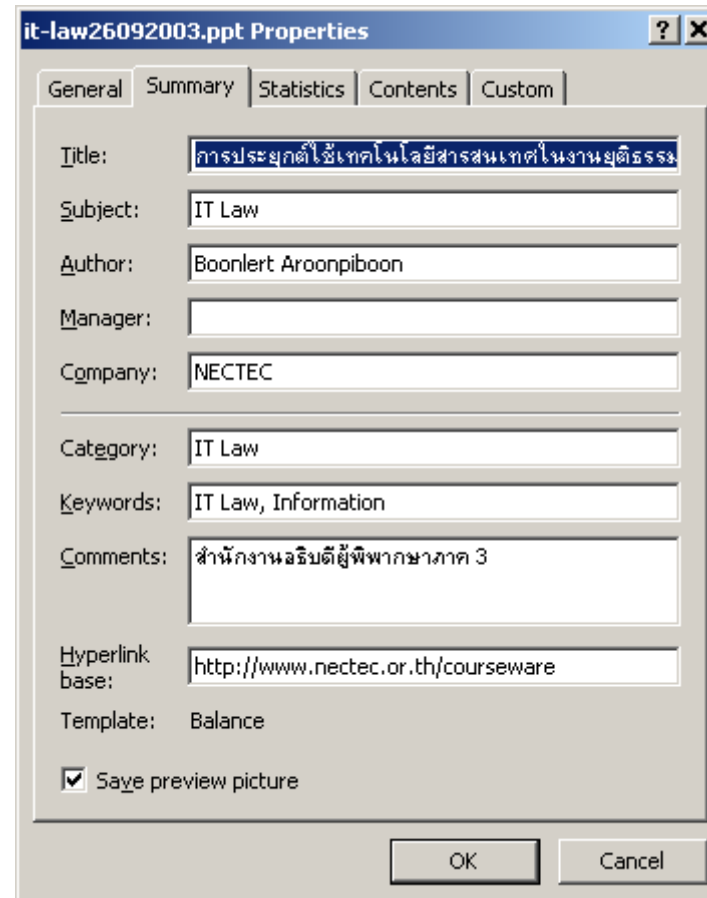
METADATA

- ค้นหาเอกสารได้ยากจัง
- ทำใหม่ค้นหาภาพไม่ได้
- เสียงค้นหาได้ใหม่

Metadata คือ คำตอบ

คุณเคยประกาศเมทาดา ให้ Word หรือสไลด์หรือไม่

- MS - Office
 - File, Properties..



ประโยชน์ของ Metadata

- เพิ่มประสิทธิภาพการสืบค้นเอกสาร
- เป็นข้อมูลให้กับ Search Engine ต่างๆ
- การเผยแพร่ในระบบอินเทอร์เน็ต เป็นไปอย่างรวดเร็ว
- ส่งข้อมูลให้กับซอฟต์แวร์/ระบบเพื่อประกอบการใช้งาน/สืบค้น
- การใช้ประกอบการวิเคราะห์/ประมวลผล